



**REFERENCIA** PD002 CANYA  
**DESCRIPCIÓN** Panel decorativo



**CARACTERÍSTICAS GENERALES**

**Materiales de base** MDF Hidrófugo D-s2,d0  
MDF Ignífugo B-s2,d0 (núcleo rojo o natural)  
MDF Coloreado en masa D-s2,d0  
Contrachapado

Vista panel 2400x1200mm

**Espesores (mm)** De 12mm a 22mm (MDF)  
Para otros materiales y espesores, consultar

**Profundidad mecanización (mm)** 2,0

**Peso medio aprox. (kg/m²)** 9,5 (MDF 12mm)  
17,5 (MDF 22mm)


**Formatos (mm)** Según proyecto. Dimensión máxima 3000x1500

**Acabado final** Sin acabado      Barnizada      Lacado color RAL / NCS  
Para otros acabados, consultar

**APLICACIONES**


Revestimiento muros

Falso techo

Sin mecanización 

Semi-Oculto 

Ranura 

Oculto registrable v6 

**OTRAS OPCIONES** Panel curvable, según espesor (consultar)