



REFERÈNCIA PD008 SOLC
DESCRIPCIÓ Panell decoratiu



CARACTERÍSTIQUES GENERALS

Material de base
MDF Hidròfug D-s2,d0
MDF Ignífug B-s2,d0 (nucli vermell o natural)
MDF Colorejat en massa D-s2,d0
Contraxapat

Espressor (mm) De 16mm a 22mm (MDF).
Per altres materials y gruixos, consultar

Profunditat de mecanització (mm) 5,5

Pes mig aprox. (kg/m²) 12,5 (MDF 16mm)
17,5 (MDF 22mm)

Format (mm) Segons projecte. Dimensió màxima 3000x1500


Acabat final Sense acabat Envernissat Lacat a color RAL
Per altres acabats, consultar

Vista panell 2400x1200mm

APLICACIONS

Revestiment de parets

Revestiment de sostres

Sense mecanitzat 

Semi ocult 

Ranurat 

Ocult registrable 

ALTRES OPCIONS Panell corbable, segons espessor (consultar)