



REFERÈNCIA PD013 SOLC-P
DESCRIPCIÓ Panell decoratiu



CARACTERÍSTIQUES GENERALS

Material de base
MDF Hidròfug D-s2,d0
MDF Ignífug B-s2,d0 (nucli vermell o natural)
MDF Colorejat en massa D-s2,d0
Contraxapat

Espressor (mm) De 19mm a 22mm (MDF).
Per altres materials y gruixos, consultar

Profunditat de mecanització (mm) 9,4


Pes mig aprox. (kg/m²) 15,0 (MDF 19mm)
17,5 (MDF 22mm)


Format (mm) Segons projecte. Dimensió màxima 3000x1500

Acabat final Sense acabat Envernissat Lacat a color RAL
Per altres acabats, consultar

APLICACIONS

Revestiment de parets

Sense mecanitzat 

Ranurat 

ALTRES OPCIONS Panell corbable, segons espessor (consultar)