



REFERENCIA PD017 PUNXA
DESCRIPCIÓN Panel decorativo



CARACTERÍSTICAS GENERALES

Materiales de base MDF Hidrófugo D-s2,d0
MDF Ignifugo B-s2,d0 (núcleo rojo o natural)
MDF Coloreado en masa D-s2,d0
Contrachapado

Espesores (mm) De 16mm a 22mm (MDF)
Para otros materiales y espesores, consultar

Profundidad mecanización (mm) 4,0

Peso medio aprox. (kg/m²) 12,5 (MDF 16mm)
17,5 (MDF 22mm)


Formatos (mm) Según proyecto. Dimensión máxima 3000x1500

Acabado final Sin acabado Barnizada Lacado color RAL / NCS
Para otros acabados, consultar

APLICACIONES


Revestimiento muros

Falso techo

Sin mecanización 

Semi-Oculto 

Ranura 

Oculto registrable v6 

OTRAS OPCIONES Panel curvable, según espesor (consultar)