



REFERÈNCIA PD029 SOLC X2
DESCRIPCIÓ Panell decoratiu



CARACTERÍSTIQUES GENERALS

Material de base
MDF Hidròfug D-s2,d0
MDF Ignífug B-s2,d0 (nucli vermell o natural)
MDF Colorejat en massa D-s2,d0
Contraxapat

Espressor (mm) De 16mm a 22mm (MDF).
Per altres materials y gruixos, consultar

Profunditat de mecanització (mm) 7,0

Pes mig aprox. (kg/m²) 12,5 (MDF 16mm)
17,5 (MDF 22mm)

Format (mm) Segons projecte. Dimensió màxima 3000x1500


Acabat final Sense acabat Envernissat Lacat a color RAL
Per altres acabats, consultar

Vista panell 2400x1200mm

APLICACIONS

Revestiment de parets

Revestiment de sostres

Sense mecanitzat 

Semi ocult 

Ranurat 

Ocult registrable v6 

ALTRES OPCIONS Panell corbable, segons espressor (consultar)